NOUVEAU !

# IA Tools *for* Sage

**Discutez avec votre Sage 100.**

Il vous répond avec vos vrais chiffres.

EXEMPLE DE CONVERSATION

**Quels clients ont le plus gros encours ?**

Voici le top 10 de la société BIJOU. Deux clients dépassent 60 jours de retard de paiement : je les mets en évidence.

**Mets-moi ça dans un Excel.**

C'est prêt : le fichier s'ouvre tout seul dans Excel.

## Ce qu'il sait faire

### Il interroge vos données

Sage 100, Sage X3 ou fichiers FEC : écritures, stocks, bulletins, échéances...

### Il analyse et compare

Regroupements, tendances, écarts : il calcule et signale les montants inhabituels.

### Il fabrique vos fichiers

Excel, Word, HTML, CSV ou texte, ouverts automatiquement dans le bon logiciel.

### Il dessine des graphiques

Barres ou courbes, prêts à être regardés en un clin d'œil.

**Plusieurs sociétés** **Droits par utilisateur** **Liaisons chiffrées** **Documents de vente**

# Comment ça marche

Votre question part, la réponse revient. Vos données restent chez vous.




1. Vous posez votre question dans l'application, en nommant la société si besoin.
2. L'IA décide des chiffres dont elle a besoin et demande une consultation.
3. Le relais vérifie vos clés et vos droits, puis transmet la demande à l'agent, chez vous.
4. L'agent interroge la base Sage de cette société, en lecture seule, et renvoie le résultat.
5. L'IA rédige la réponse. Un export éventuel est créé sur votre poste.

**Rien à ouvrir chez vous :** c'est l'agent qui appelle le relais, jamais l'inverse.

### AVANT

- ✕ Paramétrer un état
- ✕ Exporter, puis retravailler sous Excel
- ✕ Rappeler le comptable
- ✕ Recommencer pour chaque nouvelle question

→

### AVEC IA TOOLS

- ✓ **Une question en langage courant**
- ✓ **Des chiffres issus de votre base**
- ✓ **Le fichier prêt à ouvrir**
- ✓ **On affine, la conversation continue**

## Pour qui ?

Dirigeants · DAF & RAF · Contrôleurs de gestion · Commerciaux · RH & Paie

# Dans le chat

NOUVEAU

Modèles Excel, tâches planifiées, modèle Claude au choix.

IA Tools ne se limite pas aux questions. Partez d'un modèle Excel prêt à remplir, ou confiez-lui un travail récurrent : il le fait seul, à l'heure choisie.

## Des modèles Excel prêts à remplir

Choisissez un modèle d'un clic : IA Tools lit les consignes inscrites dans le classeur, vous demande la société et la période si besoin, puis le remplit avec vos chiffres.

- Modèles proposés par votre administrateur, selon vos droits
- Vos propres modèles, visibles de vous seul (20 au maximum)

## Des tâches qui s'exécutent toutes seules

Décrivez le travail, joignez un classeur si besoin et choisissez la fréquence : chaque jour, chaque semaine ou chaque mois, à l'heure voulue. Rien n'est écrit dans Sage, vous n'avez pas à être connecté.

- Résultat dans « Tâches exécutées » (pastille pour les non lus), envoi possible par e-mail à votre adresse, classeur rempli en pièce jointe
- Exécuter maintenant, pause, reprise, modification : 10 tâches par utilisateur

## Votre clé ou notre forfait IA

Au choix de chaque utilisateur : votre propre clé API Claude, réglée directement à Anthropic, ou le forfait IA tout compris géré par IDLOG.

- Avec votre clé : vous choisissez le modèle et gérez vos plafonds
- Avec le forfait : aucun compte chez un tiers, une seule facture

**Modèles Excel** **Tâches planifiées** **Lecture seule** **Résultat par e-mail**

**Un exemple :** chaque lundi à 7 h, « balance des clients de la semaine écoulée » arrive dans votre boîte mail, avec le classeur rempli en pièce jointe.

# Votre Sage, où que vous soyez

## Les fonctions disponibles

NOUVEAU

~~IA~~ Tools

Tools prolonge le chat IA Tools : il écrit dans Sage 100c, avec les règles de gestion de Sage et vos droits, par utilisateur et par société. Un clic sur « Tools » ouvre le domaine voulu, depuis un navigateur ou l'application Windows.

### Gestion commerciale

- Devis, commandes, livraisons, factures
- Comptes clients et articles, stock par dépôt
- Transformer, envoyer, consulter ses clients

### Comptabilité

- Saisie, correction et suppression de pièces
- Consultation par tiers, compte ou journal
- Lettrage et règlement client en un clic

### CB et facturettes

- Tickets PDF lus par Claude
- Écritures proposées, validées par vous
- PDF renommés, rangés et archivés

### Réapprovisionnement interne

- Demande de transfert entre dépôts
- Stock des deux dépôts affiché
- Validation, puis transferts dans Sage

Application Windows | Version web | Droits par utilisateur | Règles de Sage

# Votre Sage, où que vous soyez

## Gestion commerciale

NOUVEAU

~~IA~~ Tools

Vos commerciaux retrouvent, créent et font avancer leurs documents depuis un navigateur ou l'application Windows. Rien à installer côté Sage, toujours sécurisé : un clic sur « Tools » et la gestion commerciale s'ouvre, avec ses règles de gestion.

### Tous vos documents

Liste à la façon de Sage : filtres par type, statut et période, recherche, tri et loupe par colonne.

### La fiche document

En-tête complet, articles au prix du client, total HT en direct, TTC calculé par Sage, informations libres.

### Transformer, envoyer

Devis, commande, livraison, facture : bouton « Transformer ». PDF et e-mail d'après Sage.

### Comptes clients

Votre portefeuille : fiche commerciale, comptable, statistiques mois par mois. Prospects créés sur place.

### Comptes articles

Stock par dépôt, stock prévisionnel, tarifs, ventes, statistiques de vente et d'achat.

### D'un compte à l'autre

Le client et la référence d'une ligne ouvrent leur compte. Bouton « Tools » : du chat à la gestion.

ÉCRANS D'IA TOOLS, SOCIÉTÉ DE DÉMONSTRATION

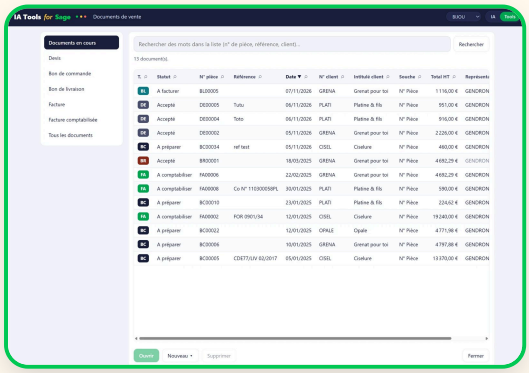

La liste, à la façon de Sage

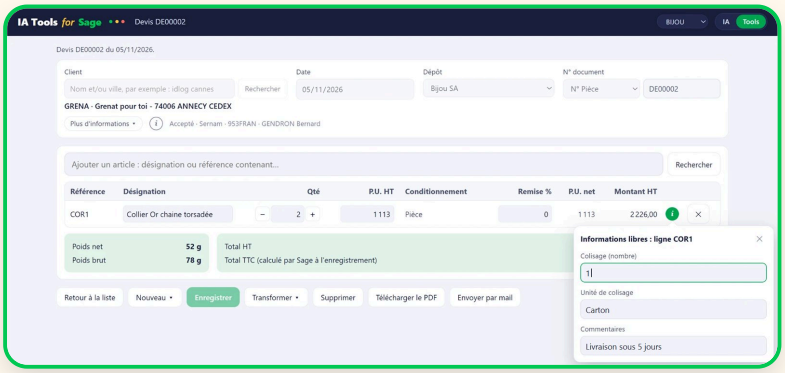


La fiche, avec vos informations libres

**Chacun ses clients :** un commercial ne voit que son portefeuille. Le document d'un collègue se consulte sans se modifier, et une facture enregistrée ne se modifie plus.

Application Windows | Version web | Droits par utilisateur

# Votre Sage, où que vous soyez
# Comptabilité

NOUVEAU

~~IA~~ Tools

Vos collaborateurs saisissent et retrouvent leurs écritures depuis un navigateur ou l'application Windows, directement dans la comptabilité Sage 100c. Rien à installer côté Sage, toujours sécurisé : un clic sur « Tools », puis la bascule « Ventes | Comptabilité ».

### Saisir une pièce

Journal, date, libellé et lignes. Comptes et tiers se cherchent par code ou par nom, l'écart reste affiché.

### Consulter les écritures

Par compte tiers, compte général ou journal. Non lettrées, lettrées ou toutes, avec les totaux.

### CB et facturettes

Tickets scannés lus par Claude, écritures proposées puis validées, PDF renommés et rangés.

### Corriger, supprimer

La nouvelle pièce est écrite avant que l'ancienne soit supprimée. Suppression avec confirmation.

### Lettrage

Cochez les écritures d'un tiers : lettrage dès que le solde est nul. Pièce lettrée : protégée.

### Règlement client

Factures à régler cochées, montant et libellé proposés, banque en face, lettrage d'un clic.

ÉCRANS D'IA TOOLS, SOCIÉTÉ DE DÉMONSTRATION

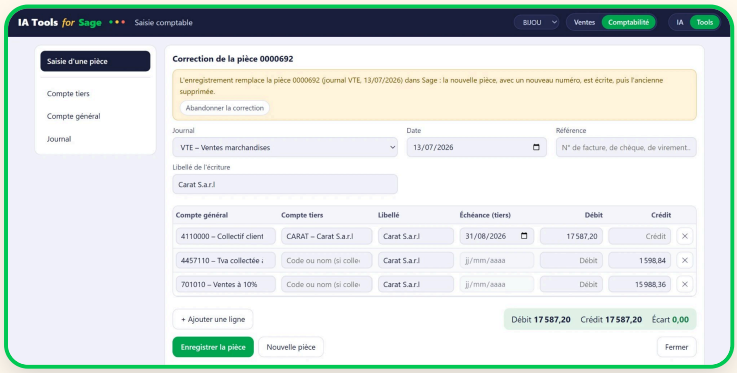


La saisie d'une pièce, ici en correction

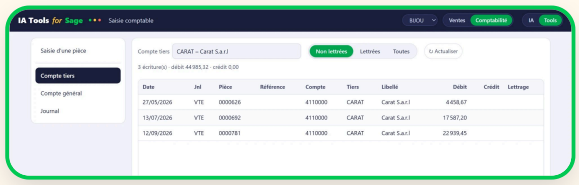


Les écritures d'un compte tiers

**Tout dans Sage 100c**

**Écritures, lettrage, règlements et tickets : Sage contrôle avant d'écrire.**

**Un droit à part :** « Saisie Comptabilité » s'accorde par utilisateur et par société. Une pièce lettrée ou rapprochée se consulte sans pouvoir être modifiée.

Application Windows | Version web | Droits par utilisateur | Contrôles de Sage

# Votre Sage, où que vous soyez

## CB et facturettes

NOUVEAU

~~IA~~ Tools

Vos tickets de carte bancaire et vos facturettes se scannent en PDF dans un dossier. Claude les lit, vous proposez les écritures à Sage, vous validez : plus de saisie à la main.

### Déposez les PDF

Les tickets scannés vont dans un dossier de la société. Un PDF peut réunir le ticket CB et la facturette.

### Claude les lit

Commerçant, date, montant TTC et TVA. Le TTC du ticket CB fait foi : HT et TVA s'ajustent.

### Vous validez

Compte mémorisé par commerçant et nature d'achat. Doublons probables décochés.

### Écrit dans Sage

Rien n'est écrit avant votre validation. PDF renommé AAMMJJ-CB-nom, rangé, original archivé.

ÉCRANS D'IA TOOLS, SOCIÉTÉ DE DÉMONSTRATION

| Fichier | État | Date | Commerçant | Nature | Compte de char |
|---|---|---|---|---|---|
| Scanné 8 nov. 2026 à 08 46 09.... | Ticket CB<br>Compte à confirmer<br>Ticket CB seul (pas de facturette). Pompe 3, Supreme+ 98, 8,67 L à 2,323 €/L. Total TTC 20,14 €, dont TVA 20 % de 3,36 € (net 16,78 €). | 15/10/2026 | ESSO EXPRESS Califc | carburant | 606100 – Acha |

La proposition de Claude, à valider ou corriger

| | | | | | | | |
|---|---|---|---|---|---|---|---|
| ☐ | 15/10/2026 | SMC | 381 | 261015-CB-Carbura | 6061400 | ESSO EXPRESS Californie - carburant | 20,14 |

L'écriture passée dans Sage

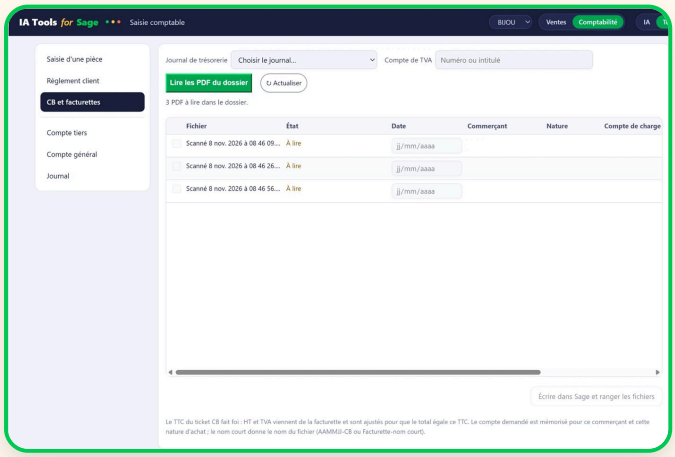


Les PDF du dossier, prêts à être lus

### Lecture par Claude

**Commerçant, date, TTC et TVA lus sur chaque PDF.**

Vous gardez la main : rien n'est écrit sans votre validation.

**Un droit à part :** « CB et facturettes » s'accorde par utilisateur et par société, en plus de la comptabilité.

Application Windows | Version web | Droits par utilisateur | Lecture par Claude

# Votre Sage, où que vous soyez
# Réapprovisionnement interne

NOUVEAU

~~IA~~ Tools

Un point de vente manque d'un article : il le demande au dépôt qui en a, et le transfert se fait dans Sage sans ressaisie. Dépôts, articles et stocks sont ceux de Sage 100c.

### Demande de transfert
Le demandeur choisit son dépôt et le dépôt fournisseur, puis les articles et les quantités.

### Stock des deux dépôts
Recherche d'article par référence ou désignation, avec le stock réel des deux dépôts affiché.

### Validation une par une
Transferts de stocks : le responsable passe les demandes en revue et valide chacune.

### Transferts dans Sage
Génération des transferts de dépôt à dépôt dans Sage 100c ; demandes traitées clôturées.

ÉCRANS D'IA TOOLS, SOCIÉTÉ DE DÉMONSTRATION

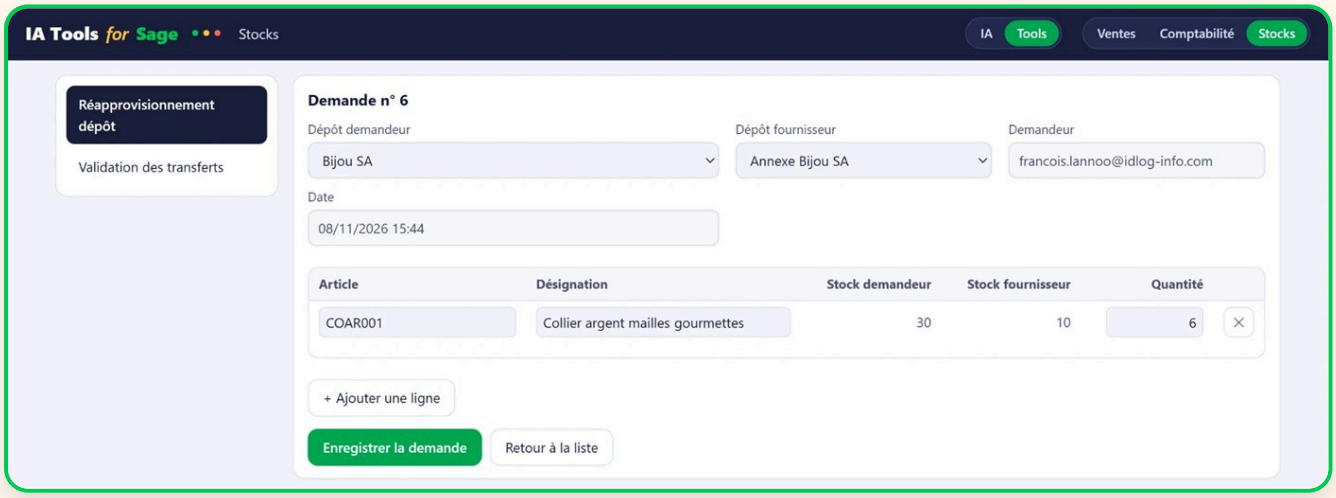


Une demande : dépôts, article, stock des deux dépôts et quantité

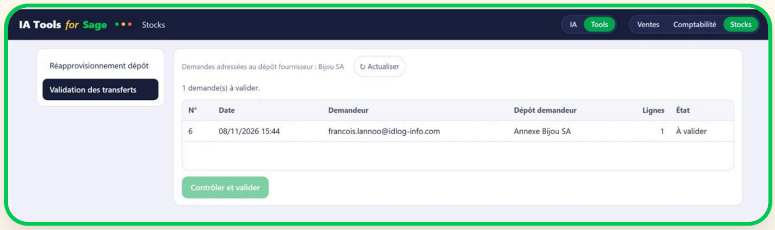


Les demandes à contrôler et valider

### De la demande au transfert
**Sans ressaisie.**
Dépôts, articles et stocks viennent de Sage 100c.

**Un droit à part :** « Stocks » s'accorde par utilisateur et par société. Chacun ne voit que ses propres demandes.

Application Windows | Version web | Droits par utilisateur | Transferts Sage

# Vos sources de données

NOUVEAU

Sage 100, Sage X3 ou simples fichiers FEC.

IA Tools lit la comptabilité là où elle se trouve. Chaque société a sa propre source, et les sources peuvent être mélangées d'une société à l'autre.

### Sage 100c

Comptabilité, gestion commerciale et paie : la base SQL est lue en lecture seule, par une source ODBC par base.

### Sage X3

Comptabilité : écritures, comptes, journaux, tiers, taxes, échéances, soldes, factures. Lecture seule, avec un droit « Sage X3 » par utilisateur et par société.

### Fichiers FEC

Pas d'accès à votre base de données ? Déposez vos fichiers FEC dans un dossier : IA Tools les lit et répond à vos questions comptables.

## Pas d'accès à votre base ? Le FEC suffit.

**Vos fichiers FEC**
Déposés dans un dossier, sous-dossiers libres

→

**Agent IA Tools**
Lit et contrôle chaque fichier, chez vous

→

**Une base par société**
Reconstituée toute seule, en lecture seule

→

**Vos questions**
Mêmes réponses chiffrées, comme avec Sage

- Le nom de la société figure dans le nom du fichier : le rattachement est automatique, l'exercice est lu dans le fichier.
- Un fichier modifié ou remplacé est repris tout seul, en quelques minutes. Un fichier mal formé ou déséquilibré est refusé.
- Vos fichiers restent chez vous. Les questions de comptabilité fonctionnent ; gestion commerciale et paie restent possibles si vous avez leurs bases.

**Même droit, même simplicité :** le droit « Comptabilité » vaut aussi pour les fichiers FEC ; pour Sage X3, une case « Sage X3 » s'y ajoute.

# Sociétés et utilisateurs

Chacun voit ce qu'il a le droit de voir, société par société.

## Plusieurs sociétés, un seul outil

- Chaque société garde sa propre base Sage : ses comptes, ses exercices, ses stocks.
- La paie, base distincte, est interrogée séparément, avec son propre droit d'accès.
- Vous nommez la société dans la question, ou l'outil vous la demande. Une société par défaut est possible pour chaque utilisateur.
- Les chiffres sont toujours donnés avec le nom de la société concernée.
- Sociétés sur un ou plusieurs serveurs : un agent par site.




## Chaque utilisateur, ses droits

| Utilisateur | Société A | Société B |
|---|---|---|
| **Dirigeant** | C G P D | C G P D |
| **Comptable** | C G P D | C G P D |
| **Commercial** | C G P D | *aucun accès* |
| **Responsable RH** | C G P D | *aucun accès* |

C Comptabilité  G Gestion commerciale  P Paie  D Doc. Ventes

- Chacun se connecte avec son e-mail et une clé personnelle.
- Une case par domaine et par société : comptabilité, gestion commerciale, paie, Doc. Ventes et Sage X3. Le droit comptabilité vaut aussi pour les FEC.
- Un accès se suspend en un instant, sans toucher aux autres.
- Les droits sont vérifiés à chaque question, et chacun ne voit que les sociétés qui lui sont ouvertes.

**Nous vous accompagnons :** sociétés, utilisateurs et droits sont créés pour vous, et un accès se suspend sur simple demande.

# Vos données : sécurisées

Ce qu'IA Tools for Sage fait de vos chiffres, et ce qu'il n'en fait pas.

### Liaisons chiffrées

Poste, relais et agent dialoguent en TLS, avec un certificat vérifié. Rien à ouvrir chez vous : l'agent appelle le relais, jamais l'inverse.

### Accès contrôlés

Chaque utilisateur a sa clé personnelle et ses droits par société. Les secrets ne sont conservés que sous forme d'empreintes irréversibles.

### Questions en lecture seule

Pour vos questions, seules les requêtes de lecture sont acceptées, sur les bases autorisées à l'utilisateur. Toute autre demande est refusée avant d'atteindre Sage. La saisie des documents de vente, seule écriture, passe par les objets métiers de Sage.

### Rien de conservé

IA Tools for Sage ne conserve ni vos conversations, ni vos résultats : ils n'existent que le temps de l'échange. Journaux techniques : aucun résultat.

**Paie protégée :** numéros de sécurité sociale, comptes bancaires et personnes à charge restent inaccessibles.

**Vos fichiers restent chez vous :** les exports sont créés sur votre poste, à votre demande.

**À savoir**

Pour rédiger sa réponse, l'IA (Claude, d'Anthropic) reçoit votre question et les résultats strictement nécessaires, par une connexion chiffrée. Ces échanges relèvent des conditions commerciales d'Anthropic, que nous vous transmettons sur demande. Les données de paie étant nominatives, leur usage relève de votre information RGPD.

## Ce qu'il vous faut

- Sage 100c (Comptabilité, Gestion, Paie, version SQL), Sage X3 ou fichiers FEC
- IA Tools for Sage installé sur votre poste et agent installé sur votre serveur SQL
- Documents de vente : fiche collaborateur Sage avec e-mail, par commercial

**Pour les services informatiques :** supervision des serveurs (état des agents, disques, alertes par e-mail), sur demande.

**Envie de le voir tourner sur VOS données ? Demandez une démo.**

contact@idlog-info.com
+33 6 09 62 33 71